



Produktionsnummer:  
Production number:

# 2 JAHRE GARANTIE

2-YEAR GUARANTEE

CHICO Hängematten GmbH übernimmt bei Unfällen aufgrund unsachgemäßer Montage bzw. Handhabung keine Haftung. Die Einhaltung der angeführten Montage- und Gebrauchshinweise ist Grundlage für mögliche Garantieleistungen. **Achtung: Bitte bewahren Sie dieses Garantie-Zertifikat zusammen mit der Rechnung sorgfältig auf.**


*CHICO Hängematten GmbH shall not be liable for accidents caused by improper set-up and handling. Damage to materials from misuse or improper set-up are not covered by the guarantee. **Attention: Please keep this certificate of guarantee with your original invoice.***



Haugenberg 13  
A-4151 Oepping  
Tel. +43(0)7289/8226  
Fax +43(0)7289/8226-30  
office@chico.at  
www.chico.at



 Folgen Sie uns auf Facebook:  
[www.facebook.com/chicohaengematten](https://www.facebook.com/chicohaengematten)

 Folgen Sie uns auf Instagram:  
[chico\\_austria](https://www.instagram.com/chico_austria)



## GEBRAUCHS HINWEISE

### USER INFORMATION



Terra 310

Terra 360

Terra 450

### HÄNGEMATTENGESTELL HAMMOCK-FRAME

## DATEN

### DATA

#### Terra 310

Länge / length .....310 cm  
Standbreite / width .....105 cm  
Höhe / setup height .....115 cm  
Tragkraft / weight-bearing capacity .....150 kg

#### Terra 360

Länge / length .....360 cm  
Standbreite / width .....115 cm  
Höhe / setup height .....128 cm  
Tragkraft / weight-bearing capacity .....250 kg

#### Terra 450

Länge / length .....450 cm  
Standbreite / width .....135 cm  
Höhe / setup height .....145 cm  
Tragkraft / weight-bearing capacity .....250 kg

# PFLEGE HINWEISE

USER INFORMATION

Bei Verwendung auf empfindlichen Böden empfiehlt sich eine Unterlage aus Filz, Teppich etc.

**Care:** use of frame directly on floor surfaces may cause damage to delicate flooring. An underlay of felt or thin carpet is recommended.



WIR GRATULIEREN  
ZUM KAUF EINES  
CHICO-HÄNGEMATTEN-  
GESTELLES "TERRA".



SIE HABEN SICH FÜR EIN QUALITÄTSPRODUKT AUS  
HOCHWERTIGEM ESCHENHOLZ ENTSCHEIDEN.

**Congratulations** on having purchased a CHICO-Hammock-Frame "Terra".  
You have selected a high quality product made of ash wood.

# ACHTUNG

ATTENTION!

Gestell keinen extremen Witterungsbedingungen aussetzen (ständige Feuchtigkeit). Protect frame from extreme weather conditions (for instance, constant dampness, intense sunlight etc.).

Bereits montierte Teile nicht lösen, da sonst die Montage wesentlich erschwert wird. Do not undo fixed parts.

Vor Benützung des Gestelles alle Metallbügel und Querverstrebungen einhängen! Before usage be sure to affix the support rails of the metal rods to base rails and lock the transverse rods into position.

# INHALT

CONTENT

**A** 2 Stk. Bodenteile  
2 base rails

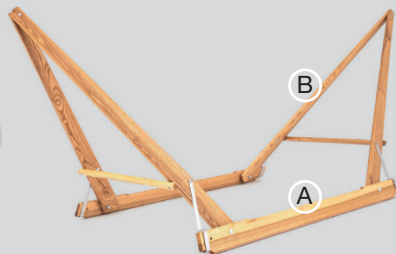
**B** 2 Stk. Seitenteile  
2 side rails

4 Stk. Schrauben  
4 screws

4 Stk. Beilagscheiben  
4 washers

4 Stk. Muttern  
4 nuts

4 Stk. Abdeckkappen  
4 cover caps



inkl. montierter Quer-  
verstrebung und montierten  
Metallbügel / with transverse  
rods and fixed metal rods

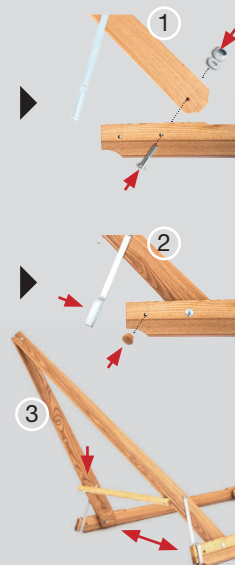
# MONTAGE

SET-UP

Die Bodenteile (A) mit den Seitenteilen (B) mittels beiliegender Schrauben verbinden (Schrauben mit dem Hammer einschlagen!) / Connect the base rails (A) to the side rails (B) using the enclosed screws (knock in the screws with a hammer!).

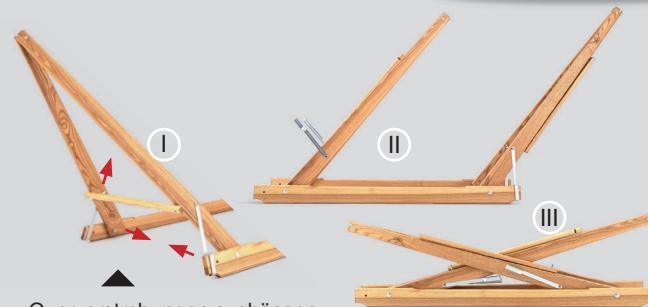
Metallbügel einhängen, und die Mutter eventuell nachziehen. Falls Sie kein Fahrwerk verwenden möchten, können die Löcher mit den mitgelieferten Abdeckkappen verschlossen werden. / Attach support rails of metal rods to base rail and tighten nut and bolt if necessary. If you don't want to use a landing gear, the holes can be closed with the supplied cover caps.

Das Gestell auf Standbreite auseinander-schieben, bis die Querverstrebung (AUSSEN-LIEGEND) einrastet. / Extend base rails up to maximal width until transverse rods are locked into position.



FOLDING

# RICHTIGES KLAPPEN



Querverstrebungen aushängen und die Standbreite auf 20 cm verringern. / Undo transverse rods and decrease base rails to a width of 20 cm.

Metallbügel aushängen und die Seitenteile ineinanderklappen. / Undo support rails of metal rods and fold side rails into one another.